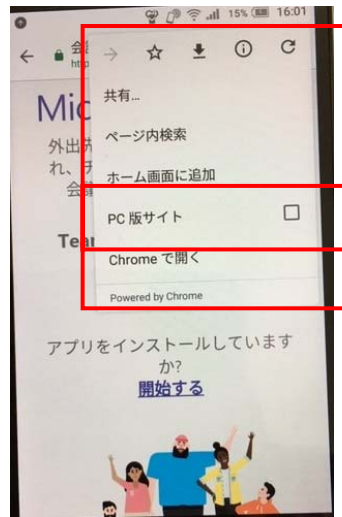


①メールのURLをクリックすると、
スマホ上に以下の画面がでできます。

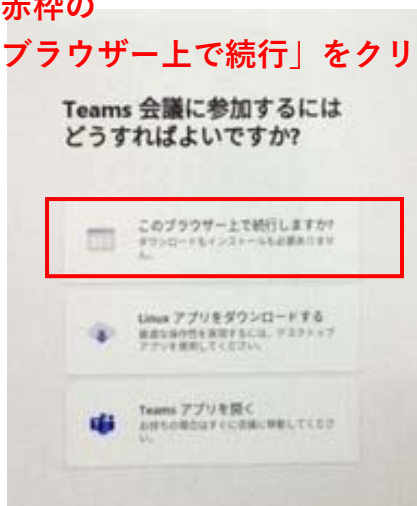


②右上のURLの隣のポチポチを
押すと、赤□がでてくるので、
③「PC版サイト」を押す



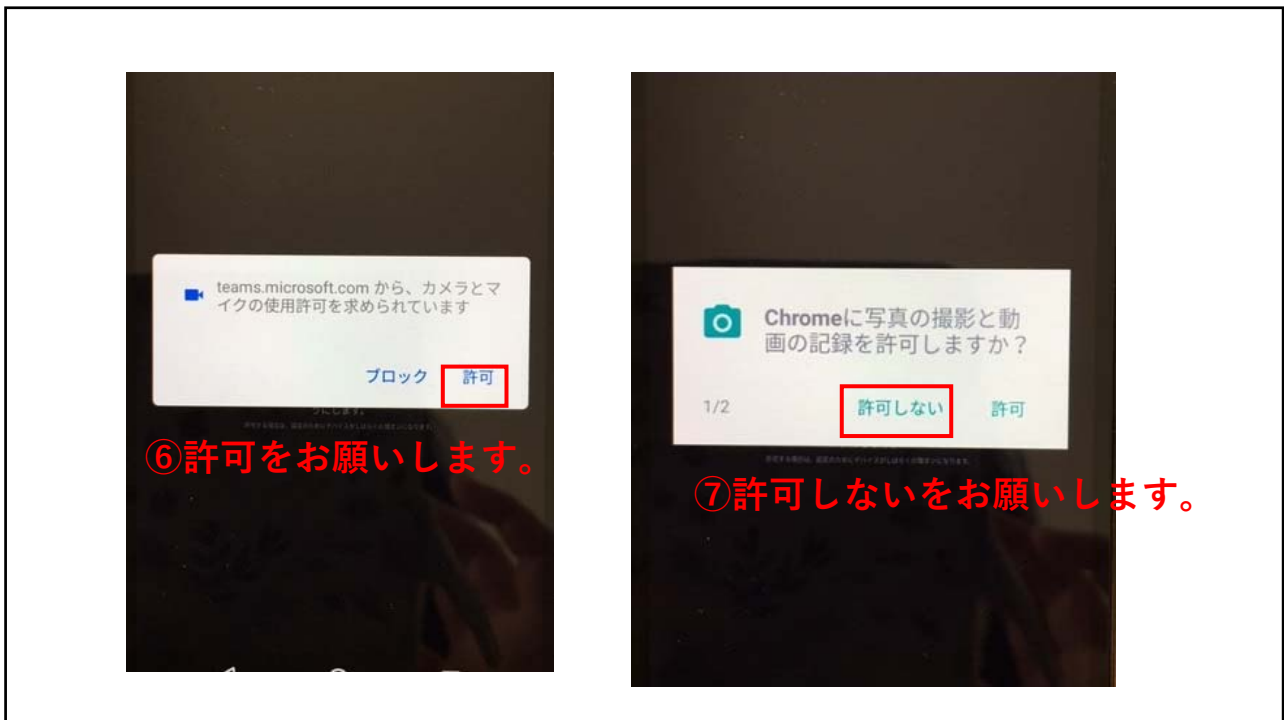
1

④赤枠の
「ブラウザー上で続行」をクリックする



⑤「代わりにweb上で参加」を押す

2



3



4

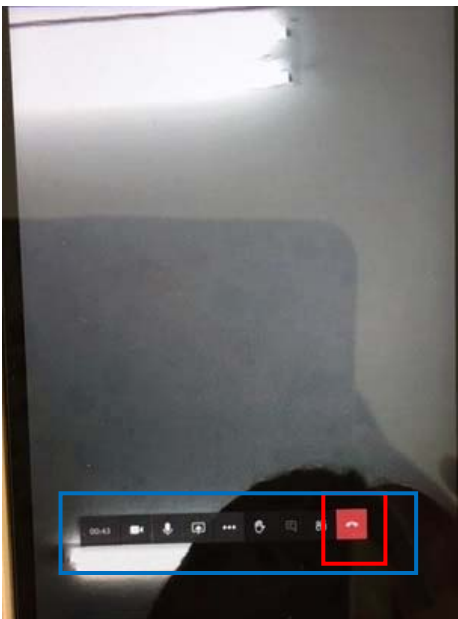


- ⑪招待されると、リラ子がうつります。
- ⑫開始時間になると、出席をとらせていただいてから、セミナーを始めます。
- ⑬パワーポイントのスライドがここにうつります。
- ⑭スマホの画面を触ると、マイクマークが



- ⑮パワーポイント説明中は、マイクマークを押して、ミュートにします。
- ⑯質問があるときは、マイクマークを押して話します。

5



- ⑰終わるときは赤い受話器のマークを押します。

6